

環保基金：公民科學家計劃 - 由認識入侵物種到保育兩爬多樣性

教育大使環境教育活動

影片大綱

組別：第 3 組

出席組員：Rita, Sunny, Catherine, Terina, Dennis, Kit

影片主題：夜探兩爬

影片名稱：香港的兩爬夜行之旅

影片目的、主要信息：

推廣夜行尋找兩棲爬行動物的樂趣，並說明行動時的建議，例如地點與裝備，香港常見的兩爬物種及其生境簡介，尋找兩爬的技巧以及夜行守則。

影片細節：

背景資料	提升大眾對夜行尋找兩棲爬行動物的興趣，用實質夜行的例子加上動畫去吸引觀眾。
影片形式	紀錄片+少量動畫解釋
影片長度	4 分鐘
分工	影片大綱：全部組員 文稿及資料：Rita, Terina 講解員：Sunny, Catherine 配音：Sunny, Catherine 攝影：Dennis 剪接：Sunny 字幕：Rita, Catherine 插圖，動畫：Kit, Catherine
所需物資	夜行裝備：組員自備 拍攝器材：相機及燈光 (Dennis), 補光燈, 收音咪 插圖：電腦 (Kit, Catherine) 剪片：電腦 (Sunny)

影片流程：

時間	場景	內容
00:00-00:10	片頭	主題：香港的兩爬夜行之旅 (畫面：各種野外兩爬 close up)
00:10-00:25	大潭入口	2 名講解員入鏡開場白
00:25-00:45	大潭路邊+插畫	介紹裝備 (頭燈、小電筒、鞋、衣著、蚊怕水、相機等)
00:45-01:00	插畫	[夜行守則] 不要用大電筒, 不要刻意破壞環境, 不要亂掉垃圾 (路邊垃圾) 不要開音樂夜行, 不要接觸及騷擾野生動物, 不要透露敏感物種地點, 尊重其他郊野公園使用者盡量避免以電筒直射他人的眼睛
01:00-01:15	插畫	[安全指引] 盡量使用光度充足的電筒, 不要使用手機照明燈, 或者低光度的紅燈電筒, 因為郊野公園環境昏暗, 光度不足的電筒可能會導致跌倒受傷或踩到野生動物
01:15-01:20	大潭入口	2 名講解員準備好出發, 出鏡
01:20-01:35	插畫/圖片	[生境簡介] 介紹兩爬生境、喜歡近水源、隱匿、多數夜行 【介紹尋找技巧】 , 例如多留意有水流或者濕度高的地方 (沼澤、小河溪等), 會比較適合兩棲動物棲息。另外亦可以留意一些遮蔽物例如排水口, 木板, 石底等等, 兩爬動物有可能棲息在其中。
01:35-01:45	插畫	[生境簡介] 介紹香港夜行地點
01:45-01:50	大潭	[尋找兩爬的技巧] 講解員於路邊找動物, 介紹尋找技巧, 可以把電筒放到接近自己眼睛的地方, 透過動物眼睛的反射, 更容易留意到動物。
01:50-02:05	大潭	找到黑眶蟾蜍 (Close up), 物種的學名可參考以下網站 : https://www.biosch.hku.hk/ecology/hkamphibians/index.htm

		https://www.biosch.hku.hk/ecology/hkreptiles/lizard/index.html
02:05-02:15	大潭溪邊	【尋找兩爬的技巧】 講解員於溪邊聽聲找尋動物
02:15-02:25	插畫+聲音	【兩爬物種簡介】 不同品種的兩爬會有不同的叫聲
02:25-02:40	大潭溪邊	找到大綠蛙 (Close up)
02:40-02:50	大潭	【尋找兩爬的技巧】 講解員於發現蛙類的卵泡
02:50-03:05	大潭	卵泡(Close up) / 斑腿樹蛙 (close up)
03:05-03:10	大潭涼亭	2 名講解員向上望見到壁虎
03:10-03:30	大潭涼亭	壁虎 close up , 壁虎蛋 close up
03:30-03:50	大潭入口	2 名講解員結尾, 簡短講解香港兩爬多樣性, 例如品種數量。解釋其實在香港觀賞生態其實不困難只要有適合的裝備以及簡單的技巧便可以到鄰近城市的郊野公園探索, 事實上人和生態是息息相關, 人類的繁榮很多部份都是也源自於大自然, 而我們作為大自然其中的使用者我們應該尊重其他物種, 透過欣賞以及介紹牠們比身邊的人, 令人們可以更加珍惜以及保育香港豐富的生態
03:50-04:00	片尾	分工、資料、兩爬 LOGO
Backup 1	大潭(樹)	2 名講解員向上照, 發現青竹蛇

	大潭(樹)	青竹蛇 (Close up)
	資料圖片	[兩爬物種簡介] 解釋青竹蛇與翠青蛇之分別
Backup 1	大潭	(遇到野豬) 野豬遠鏡
	插畫	[夜行守則] 解釋如果於野外見到其他生物的應對方法

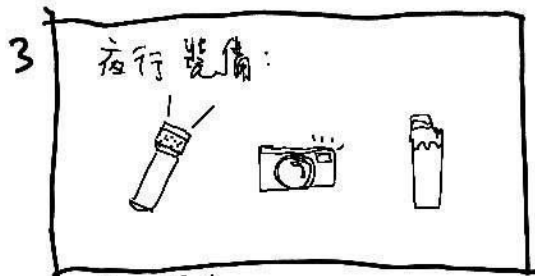
分鏡：



片頭




2名講解員開場白




介紹裝備



夜行 Do's




2名講解員準備好出發




兩腿環境介紹




香港旅行地點




找到黑眶蜘蛛




9 護解員在溪邊聽蛙鳴




10 溪邊大綠蛙



11 斑腿泛樹蛙，卵泡



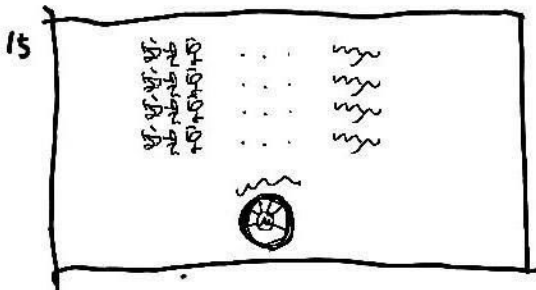
12 2名講解員於涼亭相望



13 壁虎，雨



14 2名講解員結尾



15 池

財政預算：

項目	單價 (\$)	數量	預算開支 (\$)
補光燈(租)	180	2	360
收音咪(租)	180	1	180
		小計	540